

Alumínium összecusukható állvány

A gyorsan felépíthető és könnyen mozgatható alumínium összecusukható állvány fékezőkkel beltéri és kültéri munkákhoz egyaránt alkalmas.

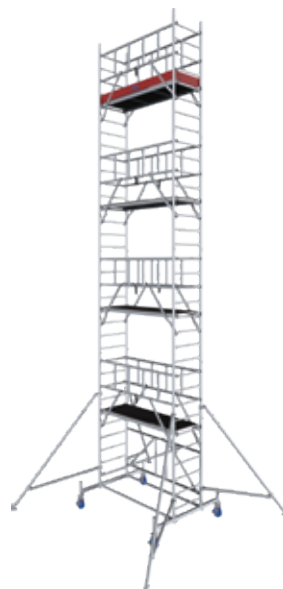
- + TÜV minősítéssel, terhelhetősége 200 kg/m² az EN 1004-1 szabványnak megfelelően
- + Összecusukható alapegység a gyorsabb felépítés érdekében
- + Az alapegység felállított állapotban 1,80 m, így az ajtókereteken való áthaladás is megoldható 11,80 m munkamagasságig (a szabadban max. 10 m az EN 1004 szabványnak megfelelően)
- + A GuardMatic-System[®] korlátkereteinek rögzítése, még a következő járólapszint felhelyezése előtt, gondoskodik a biztonságos felépítésről. A járólapon történő közlekedés során komplett korlátrendszer véd a zuhanás ellen.
- + Mivel az átlós merevítők a GuardMatic-System[®] részét képezik, a szerelés egyszerű és biztonságos. Szállításnál és tárolásnál a korlátkeretek helytakarékosan összecusukhatók.
- + A 6 ponton biztosított GuardMatic-System[®] garantálja a maximális stabilitást a magasban. Az erőzáró, félautomata átlós merevítő csatlakozások könnyű, gyors és biztonságos felépítést tesznek lehetővé.
- + Az átlós merevítők innovatív formája lehetővé teszi a járólap felületének maximális kihasználását
- + A járólapok közti távolság maximum 2,00 m, így az állvány felépítése nem csupán kényelmes és biztonságos, de még egyéb eszközre sincs szükség
- + Biztonságos feljutás a csúszásmentes, bordázott létrafokoknak köszönhetően
- + A csomag része két 1 méteres függőleges keret, amelyek a 2 méteres függőleges kerethez illeszthetők, így rugalmassá téve az állvány felépítését
- + Időjárásálló és csúszásmentes járólapok (2,00 x 0,60 m)
- + Fékezők, állítható magasságú kerekek a talajegyenetlenségek kiegyenlítésére (3,80 m munkamagasságtól állíthatók)
- + Az egyszerűen felszerelhető kitémasztók 6,80 m munkamagasságtól fokozott stabilitást biztosítanak
- + A nagy szilárdságú acél kitémasztók 3,80 m munkamagasságtól optimális stabilitást biztosítanak



45%

gyorsabb felépítés!

A felépítés ideje kb. 45%-kal gyorsabb, mint a régi állvány esetében



i A felépítési változat függvényében ballaszt súlyokat kell használni (tartozék). A ballaszt súlyokra vonatkozó adatok a felépítési és használati útmutatóban vagy a weboldalunkon a www.krause-systems.hu címen találhatók meg.

Állványmező hossza: 2,00 m – Állványmező szélessége: 0,70 m

	A max. kb.	m	2,90	3,80	4,80	5,80	6,80	7,80	8,80	9,80	10,80	11,80
	B kb.	m	0,90	1,80	2,80	3,80	4,80	5,80	6,80	7,80	8,80	9,80
	C kb.	m	1,80	2,95	3,95	4,95	5,95	6,95	7,95	8,95	9,95	10,95
Alapterület	m	0,85 x 2,15	1,85 x 2,25	1,85 x 2,25	1,85 x 2,25	3,05 x 3,75	3,05 x 3,75	3,65 x 3,75	3,65 x 3,75	3,65 x 3,75	3,65 x 3,75	3,65 x 3,75
Súly	kg	39,0	93,0	111,0	127,0	141,0	181,0	199,0	215,0	233,0	249,0	
Cikkszám		942104	942111	942128	942135	942142	942159	942166	942173	942180	942197	



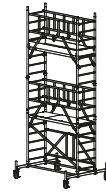
Munkamagasság: 2,90 m
Állómagasság: 0,90 m
Álványmagasság: 1,80 m



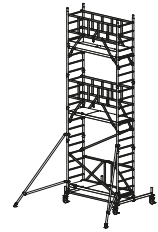
Munkamagasság: 3,80 m
Állómagasság: 1,80 m
Álványmagasság: 2,95 m



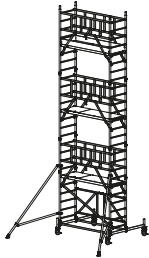
Munkamagasság: 4,80 m
Állómagasság: 2,80 m
Álványmagasság: 3,95 m



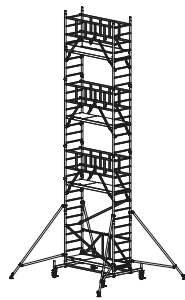
Munkamagasság: 5,80 m
Állómagasság: 3,80 m
Álványmagasság: 4,95 m



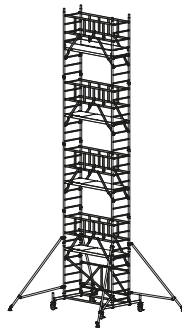
Munkamagasság: 6,80 m
Állómagasság: 4,80 m
Álványmagasság: 5,95 m




Munkamagasság: 7,80 m
Állómagasság: 5,80 m
Álványmagasság: 6,95 m



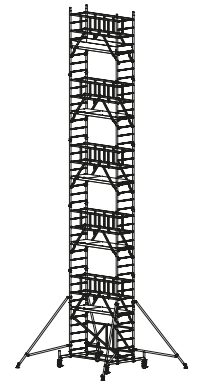
Munkamagasság: 8,80 m
Állómagasság: 6,80 m
Álványmagasság: 7,95 m



Munkamagasság: 9,80 m
Állómagasság: 7,80 m
Álványmagasság: 8,95 m



Munkamagasság: 10,80 m
Állómagasság: 8,80 m
Álványmagasság: 9,95 m



Munkamagasság: 11,80 m
Állómagasság: 9,80 m
Álványmagasság: 10,95 m

Munkamagasság m		2,90	3,80	4,80	5,80	6,80	7,80	8,80	9,80	10,80	11,80
Állómagasság m		0,90	1,80	2,80	3,80	4,80	5,80	6,80	7,80	8,80	9,80
Álványmagasság m		1,80	2,95	3,95	4,95	5,95	6,95	7,95	8,95	9,95	10,95
Megnevezés	Cikkszám	Darab	Darab	Darab	Darab	Darab	Darab	Darab	Darab	Darab	Darab
Összecsukható egység	915009	1	1	1	1	1	1	1	1	1	1
Függőleges keret 2,00 m	915016	0	0	1	2	3	4	5	6	7	8
Függőleges keret 1,00 m	915023	0	2	2	2	2	2	2	2	2	2
Járólap átjáróval 2,00 x 0,60 m	911001	1	1	2	2	3	3	4	4	5	5
Átlós merevítő	912879	0	1	2	1	2	1	2	1	2	1
Alapösszekötő 2,00 m	912848	0	2	2	2	2	2	2	2	2	2
Alaptartó	914071	0	2	2	2	2	2	2	2	2	2
Kitámasztó	914095	0	0	0	0	2	2	4	4	4	4
Keresztirányú bokaléc 0,70 m	913555	0	2	2	2	2	2	2	2	2	2
Hosszirányú bokaléc 2,00 m	913517	0	2	2	2	2	2	2	2	2	2
Kerékkészlet ø 125 mm	714169	1	0	0	0	0	0	0	0	0	0
Kerékkészlet állítható magasságú ø 150 mm	914323	0	1	1	1	1	1	1	1	1	1
Talplemez	914026	4	4	4	4	4	4	4	4	4	4
Biztosítószeg	704405	4	8	10	12	14	16	18	20	22	24
GuardMatic-System®	910073	0	2	2	4	4	6	6	8	8	10

Tartozékok				
Stabilizáló készlet 1,2 m	Stabilizáló készlet 1,5 m	Ballaszt súly, 10 kg	Kerék állítható magasságú ø 150 mm	Biztosító készlet járólap M5 x 95 mm
Cikkszám 910059	Cikkszám 910066	Cikkszám 704306	Cikkszám 914118	Cikkszám 718853