

50-es sorozat

Professzionális alumínium gurulóállvány dupla munkafelülettel.

- + TÜV minősítéssel, terhelhetősége 200 kg/m² (3. állványcsoport) az EN 1004-1 szabványnak megfelelően
- + Max. munkamagasság 14,40 m
- + A GuardMatic-System® korlátkereteinek rögzítése, még a következő járólapszint felhelyezése előtt, gondoskodik a biztonságos felépítésről. A járólapon történő közlekedés során komplett korlárendszer véd a zuhanás ellen
- + Mivel az átlós merevítők a GuardMatic-System® részét képezik, a szerelés egyszerű és biztonságos. Szállításnál és tárolásnál a korlátkeretek helytakarékosan összeecsukhatók
- + A 6 ponton biztosított GuardMatic-System® garantálja a maximális stabilitást a magasban. Az egyedülálló, önzáró és formázható KRAUSE csatlakozórendszere az állvány egyszerű és gyors felépítését és lebontását teszi lehetővé
- + Az átlós merevítők innovatív formája lehetővé teszi a járólap felületének maximális kihasználását
- + A járólapok közti távolság maximum 2,00 m, így az állvány felépítése nem csupán kényelmes és biztonságos, de még egyéb eszközre sincs hozzá szükség
- + A stabil acél alaptartó biztonságos munkavégzést tesz lehetővé (4,40 m-es munkamagasságtól)
- + Az állítható magasságú kerekek (Ø 150 mm) egyenetlen talajon is lehetővé teszik a használatot (fokozatmentes állítási tartomány: 220-335 mm)
- + A több, mint 3,00 m² felület nagy és biztonságos munkahelyet biztosít a dolgozóknak és az anyagoknak
- + A könnyen felszerelhető kitérő a teleszkópos csuklós lábbal (állítási tartomány: 230 mm-ig) 6,40 m-es munkamagasságtól minden felületen biztosítja
- + Állványozó hossza: 2,00 m és 2,50 m
- + Állványozó szélessége: 1,50 m



gyorsabb felépítés!

A felépítés ideje kb. 45%-kal gyorsabb, mint a régi állvány esetében

STABILO 50-es sorozat

Állványozó hossza	Állványozó szélessége	Max. munkamagasság	Kerekek	Alaptartó	Feljutás
2,00 m	1,50 m	14,40 m	Ø 150 mm állítható magasságú	Acél	Függőleges keret
2,50 m					

Állványozó hossza: 2,00 m – Állványozó szélessége: 1,50 m

	A max. kb.	m	3,00	4,40	5,40	6,40	7,40	8,40	9,40	10,40	11,40	12,40	13,40	14,40
	B kb.	m	1,00	2,40	3,40	4,40	5,40	6,40	7,40	8,40	9,40	10,40	11,40	12,40
	C kb.	m	2,30	3,50	4,50	5,50	6,50	7,50	8,50	9,50	10,50	11,50	12,50	13,50
	Alapterület	m	2,20 x 1,65	2,20 x 2,00	2,20 x 2,00	3,85 x 4,60	3,85 x 4,60	3,85 x 4,60	3,85 x 4,60	3,85 x 4,60	3,85 x 4,60	3,85 x 4,60	3,85 x 4,60	3,85 x 4,60
Súly		kg	72,5	140,0	192,5	230,0	282,5	294,0	346,5	358,0	411,0	422,5	475,0	486,5
Cikkszám			781017	781024	781031	781048	781055	781062	781079	781086	781093	781109	781116	781123

Állványozó hossza: 2,50 m – Állványozó szélessége: 1,50 m

	A max. kb.	m	3,00	4,40	5,40	6,40	7,40	8,40	9,40	10,40	11,40	12,40	13,40	14,40
	B kb.	m	1,00	2,40	3,40	4,40	5,40	6,40	7,40	8,40	9,40	10,40	11,40	12,40
	C kb.	m	2,30	3,50	4,50	5,50	6,50	7,50	8,50	9,50	10,50	11,50	12,50	13,50
	Alapterület	m	2,70 x 1,65	2,70 x 2,00	2,70 x 2,00	4,35 x 4,60	4,35 x 4,60	4,35 x 4,60	4,35 x 4,60	4,35 x 4,60	4,35 x 4,60	4,35 x 4,60	4,35 x 4,60	4,35 x 4,60
Súly		kg	80,0	153,5	212,5	251,5	310,5	323,5	382,5	395,5	455,0	468,0	527,0	540,0
Cikkszám			782014	782021	782038	782045	782052	782069	782076	782083	782090	782106	782113	782120



Munkamagasság: 3,00 m
Állómagasság: 1,00 m
Állványmagasság: 2,30 m




Munkamagasság: 4,40 m
Állómagasság: 2,40 m
Állványmagasság: 3,50 m




Munkamagasság: 5,40 m
Állómagasság: 3,40 m
Állványmagasság: 4,50 m



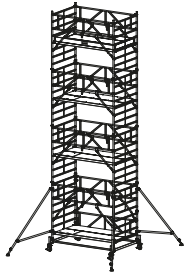
Munkamagasság: 6,40 m
Állómagasság: 4,40 m
Állványmagasság: 5,50 m



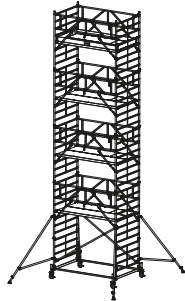
Munkamagasság: 7,40 m
Állómagasság: 5,40 m
Állványmagasság: 6,50 m



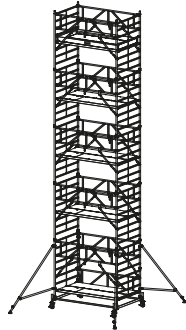
Munkamagasság: 8,40 m
Állómagasság: 6,40 m
Állványmagasság: 7,50 m



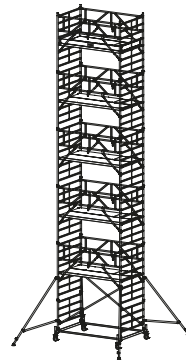
Munkamagasság: 9,40 m
Állómagasság: 7,40 m
Állványmagasság: 8,50 m



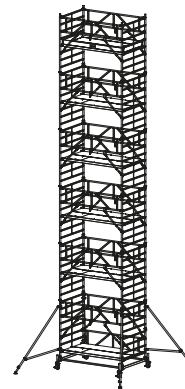
Munkamagasság: 10,40 m
Állómagasság: 8,40 m
Állványmagasság: 9,50 m



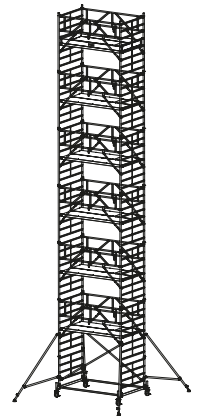
Munkamagasság: 11,40 m
Állómagasság: 9,40 m
Állványmagasság: 10,50 m



Munkamagasság: 12,40 m
Állómagasság: 10,40 m
Állványmagasság: 11,50 m



Munkamagasság: 13,40 m
Állómagasság: 11,40 m
Állványmagasság: 12,50 m



Munkamagasság: 14,40 m
Állómagasság: 12,40 m
Állványmagasság: 13,50 m

Munkamagasság m	Állvány- mező hossza 2,00 m	Állvány- mező hossza 2,50 m	3,00	4,40	5,40	6,40	7,40	8,40	9,40	10,40	11,40	12,40	13,40	14,40
Állómagasság m			1,00	2,40	3,40	4,40	5,40	6,40	7,40	8,40	9,40	10,40	11,40	12,40
Állványmagasság m			2,30	3,50	4,50	5,50	6,50	7,50	8,50	9,50	10,50	11,50	12,50	13,50
Megnevezés	Cikkszám	Cikkszám	Darab	Darab	Darab	Darab	Darab	Darab	Darab	Darab	Darab	Darab	Darab	Darab
Függőleges keret 2,00 m	705181	705181	2	2	3	4	5	6	7	8	9	10	11	12
Függőleges keret 1,00 m	705198	705198	0	2	2	2	2	2	2	2	2	2	2	2
Járólap átjáróval	701213	701220	1	1	2	2	3	3	4	4	5	5	6	6
Járólap átjáró nélkül	701251	701268	1	1	2	2	3	3	4	4	5	5	6	6
Átlós merevítő	702852	702845	1	2	0	2	0	2	0	2	0	2	0	2
Korlátkeret	702517	702500	0	0	1	0	1	0	1	0	1	0	1	0
GuardMatic-System®	702579	702586	0	2	4	4	6	6	8	8	10	10	12	12
Korlátrúd	702210	702203	1	0	0	0	0	0	0	0	0	0	0	0
Alapösszekötő	912848	912831	0	2	2	2	2	2	2	2	2	2	2	2
Alaptartó	704177	704177	0	2	2	2	2	2	2	2	2	2	2	2
Kitámasztó	702760	702760	0	0	0	4	4	4	4	4	4	4	4	4
Keresztirányú bokaléc	703750	703750	0	2	2	2	2	2	2	2	2	2	2	2
Hosszirányú bokaléc	703712	703729	0	2	2	2	2	2	2	2	2	2	2	2
Talplemez	914026	914026	4	4	4	4	4	4	4	4	4	4	4	4
Kerékkészlet Ø 150 mm állítható magasságú	914323	914323	1	1	1	1	1	1	1	1	1	1	1	1
Biztosítószege	704405	704405	0	8	10	12	14	16	18	20	22	24	26	28

Tartozékok				
Stabilizáló készlet 1,2 m	Stabilizáló készlet 1,5 m	Ballaszt súly	Kerék állítható magasságú Ø 150 mm	Kerék Ø 150 mm gumírozott
Súly 6,9 kg	Súly 8,4 kg	Súly 10,0 kg	Súly 3,8 kg	Súly 3,8 kg
Cikkszám 910059	Cikkszám 910066	Cikkszám 704306	Cikkszám 914118	Cikkszám 914330