



STABILO®
Professional

100-as sorozat

Professzionális alumínium gurulóállvány könnyű alumínium csúszóelemes alaptartóval.

- + TÜV minősítéssel, terhelhetősége 200 kg/m² (3. állványcsoport) az EN 1004-1 szabványnak megfelelően
- + Univerzális alumínium gurulóállvány 14,50 m munkamagasságig (2,00 m mezőhossznál 12,50 m-ig)
- + A GuardMatic-System® korlátkereteinek rögzítése, még a következő járólapszint felhelyezése előtt, gondoskodik a biztonságos felépítésről. A járólapon történő közlekedés során komplett korlátrendszer véd a zuhanás ellen
- + Mivel az átlós merevítők a GuardMatic-System® részét képezik, a szerelés egyszerű és biztonságos. Szállításnál és tárolásnál a korlátkeretek helytakarékosan összezsukthatók
- + A 6 ponton biztosított GuardMatic-System® garantálja a maximális stabilitást a magasban. Az egyedülálló, önzáró és formázó KRAUSE csatlakozórendszere az állvány egyszerű és gyors felépítését és lebontását teszi lehetővé
- + Az átlós merevítők innovatív formája lehetővé teszi a járólap felületének maximális kihasználását
- + A járólapok közti távolság maximum 2,00 m, így az állvány felépítése nem csupán kényelmes és biztonságos, de még egyéb eszközre sincs hozzá szükség
- + Az állvány összeszerelt állapotban könnyedén eltolható az alaptartón
- + Az állítható magasságú kerekek (Ø 200 mm) egyenetlen talajon is biztonságos használatot tesznek lehetővé (állítási tartomány: 300-580 mm)
- + A könnyen felszerelhető kitámasztó a teleszkópos csuklós lábbal (állítási tartomány: 230 mm-ig) 7,50 m-es munkamagasságtól minden felületen biztosítja a biztonságos támasztást és stabilitást még nagyobb magasságok esetén is
- + Állványmező hossza: 2,00 m és 2,50 m
- + Állványmező szélessége: 0,75 m



Állványmező hossza: 2,00 m – Állványmező szélessége: 0,75 m

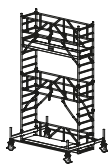
	A max. kb.	m	4,50	5,50	6,50	7,50	8,50	9,50	10,50	11,50	12,50
	B kb.	m	2,50	3,50	4,50	5,50	6,50	7,50	8,50	9,50	10,50
	C ca.	m	3,60	4,60	5,60	6,60	7,60	8,60	9,60	10,60	11,60
Alapterület	m	2,35 x 2,05	2,35 x 2,05	2,35 x 2,05	3,85 x 3,35	3,85 x 3,35	3,85 x 3,85	3,85 x 3,85	3,85 x 3,85	3,85 x 3,85	3,85 x 3,85
Súly	kg	121,0	155,0	162,0	209,0	216,5	263,0	270,5	304,5	312,0	
Cikkszám		773012	773029	773036	773043	773050	773067	773074	773081	773098	

Állványmező hossza: 2,50 m – Állványmező szélessége: 0,75 m

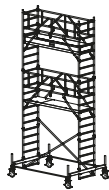
	A max. kb.	m	4,50	5,50	6,50	7,50	8,50	9,50	10,50	11,50	12,50	13,50	14,50
	B kb.	m	2,50	3,50	4,50	5,50	6,50	7,50	8,50	9,50	10,50	11,50	12,50
	C kb.	m	3,60	4,60	5,60	6,60	7,60	8,60	9,60	10,60	11,60	12,60	13,60
Alapterület	m	2,85 x 2,05	2,85 x 2,05	2,85 x 2,05	4,35 x 3,35	4,35 x 3,35	4,35 x 3,85	4,35 x 3,85	4,35 x 3,85	4,35 x 3,85	4,35 x 3,85	4,35 x 3,85	4,35 x 3,85
Súly	kg	132,0	170,0	178,5	229,0	237,5	288,0	297,0	334,5	343,0	381,0	389,5	
Cikkszám		774019	774026	774033	774040	774057	774064	774071	774088	774095	774101	774118	



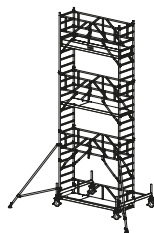
Munkamagasság: 4,50 m
Állómagasság: 2,50 m
Állványmagasság: 3,60 m



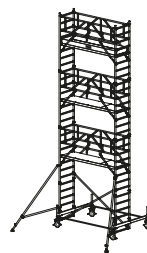
Munkamagasság: 5,50 m
Állómagasság: 3,50 m
Állványmagasság: 4,60 m



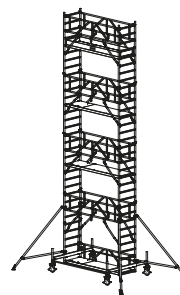
Munkamagasság: 6,50 m
Állómagasság: 4,50 m
Állványmagasság: 5,60 m



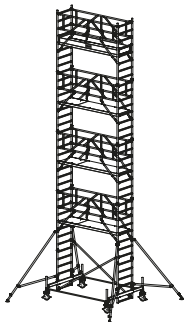
Munkamagasság: 7,50 m
Állómagasság: 5,50 m
Állványmagasság: 6,60 m



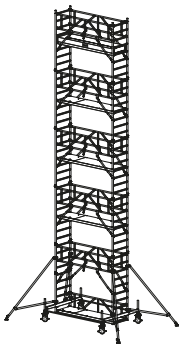
Munkamagasság: 8,50 m
Állómagasság: 6,50 m
Állványmagasság: 7,60 m



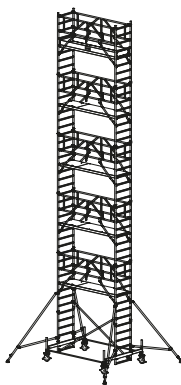
Munkamagasság: 9,50 m
Állómagasság: 7,50 m
Állványmagasság: 8,60 m



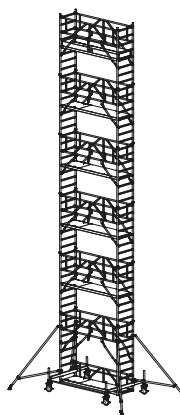
Munkamagasság: 10,50 m
Állómagasság: 8,50 m
Állványmagasság: 9,60 m



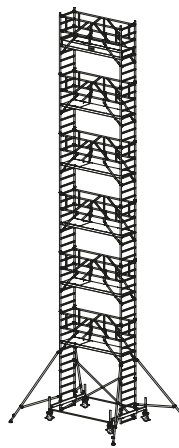
Munkamagasság: 11,50 m
Állómagasság: 9,50 m
Állványmagasság: 10,60 m



Munkamagasság: 12,50 m
Állómagasság: 10,50 m
Állványmagasság: 11,60 m



Munkamagasság: 13,50 m
Állómagasság: 11,50 m
Állványmagasság: 12,60 m



Munkamagasság: 14,50 m
Állómagasság: 12,50 m
Állványmagasság: 13,60 m

												Állványmező hossza 2,50 m	
Munkamagasság m	Állványmező hossza 2,00 m	Állványmező hossza 2,50 m	4,50	5,50	6,50	7,50	8,50	9,50	10,50	11,50	12,50	13,50	14,50
Állómagasság m			2,50	3,50	4,50	5,50	6,50	7,50	8,50	9,50	10,50	11,50	12,50
Állványmagasság m			3,60	4,60	5,60	6,60	7,60	8,60	9,60	10,60	11,60	12,60	13,60
Megnevezés	Cikkszám	Cikkszám	Darab	Darab	Darab	Darab	Darab	Darab	Darab	Darab	Darab	Darab	Darab
Függőleges keret 2,00 m	705167	705167	2	3	4	5	6	7	8	9	10	11	12
Függőleges keret 1,00 m	705174	705174	2	2	2	2	2	2	2	2	2	2	2
Járólap átjáróval	701213	701220	1	2	2	3	3	4	4	5	5	6	6
Átlós merevítő	702852	702845	2	0	2	0	2	0	2	0	2	0	2
Korlátkeret	702517	702500	0	1	0	1	0	1	0	1	0	1	0
GuardMatic-System®	702579	702586	2	4	4	6	6	8	8	10	10	12	12
Alapösszekötő	704085	704078	2	2	2	2	2	2	2	2	2	2	2
Alaptartó csúszóelemmel	704207	704207	2	2	2	2	2	2	2	2	2	2	2
Kitámasztó	702760	702760	0	0	0	2	2	4	4	4	4	4	4
Keresztirányú bokaléc	703743	703743	2	2	2	2	2	2	2	2	2	2	2
Hosszirányú bokaléc	703712	703729	2	2	2	2	2	2	2	2	2	2	2
Kerék állítható magasságú Ø 200 mm	704108	704108	4	4	4	4	4	4	4	4	4	4	4
Biztosítószeg	704405	704405	8	10	12	14	16	18	20	22	24	26	28

Tartozékok				
Stabilizáló készlet 1,2 m	Stabilizáló készlet 1,5 m	Ballaszt súly	Toldócső	Fellépő
Súly 6,9 kg	Súly 8,4 kg	Súly 10,0 kg	Súly 0,3 kg	Súly 2,0 kg
Cikkszám 910059	Cikkszám 910066	Cikkszám 704306	Cikkszám 704160	Cikkszám 703972